

A Brincar com História



4-8 anos
Manual pedagógico




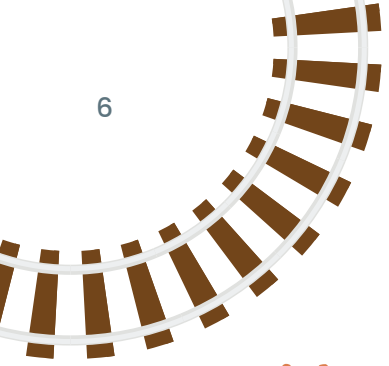
Olá !
Bem-vindo
a Sever do Vouga!

Descobre as 7 diferenças



Une os pontos e encontra o comboio que passou na nossa Terra






Une as carruagens e vê o que dizem





Produtos da nossa Terra





• GAL

TEIGA





• MIR

LHO





• QUE

ENA




• LAR

TILO




• MAN

IJO



• MI

ANJA



Encontra os objetos que os primeiros homens usavam quando habitaram a nossa terra




- Faz um círculo à volta das peças que pertenciam a esses povos primitivos.




Hora da Pintura!

- Apresentamos-te duas imagens: uma alminha e um espigueiro existentes no nosso concelho. Pinta-as a teu gosto! Lembra-te que fazem parte do nosso património cultural e popular e que devemos proteger.



Alminha



Espigueiro

Vamos fazer um puzzle?

- Recorta as imagens, une-as e descobre que tipo de construção se trata.



Vamos fazer um puzzle?

- Cola aqui o teu puzzle!

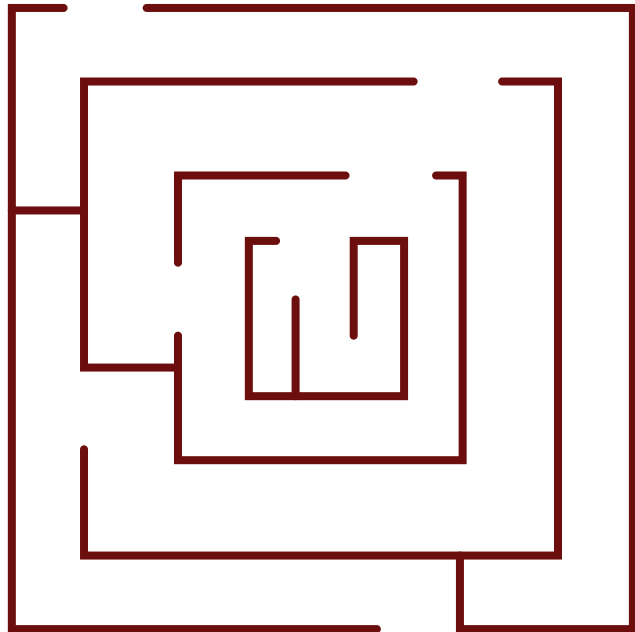


O que encontraste?

Sabes para que servem estas construções?

.....

Consegues ajudar o mineiro a chegar ao metal que ele procura?





Chegou a hora do lanche!
Chama os teus pais para te ajudarem

Sabes que produzimos muito milho aqui? E depois de colhido fica a secar nos grandes espigueiros? Agora é tempo de o usar para ser o nosso alimento. Vamos fazer bolachas de milho!

Vamos pôr as mãos na massa!

Ingredientes

- 125 gr de manteiga
- 300 gr de farinha de milho
- 100 gr de açúcar
- 1 ovo
- canela em pó



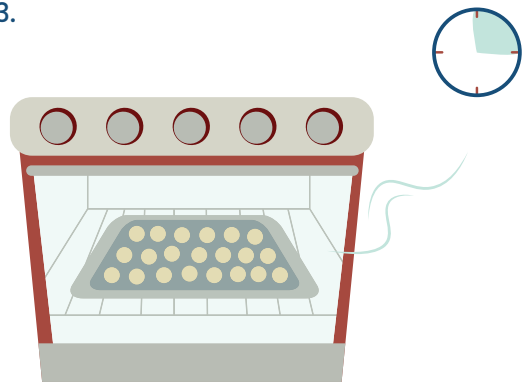
Preparação

- Numa tigela, junta a manteiga ao natural, o açúcar, a farinha e a canela. Envolva todos os ingredientes até ficarem misturados. Em seguida, bate o ovo e junta-o ao preparado anterior.
- Amassa tudo até que tenhas uma consistência uniforme.

2.



3.



1.




- Forra um tabuleiro com papel vegetal, divide a massa em pequenas bolinhas e achata-as um pouco. Coloca as bolachinhas no tabuleiro.
- Depois, com cuidado, e com a ajuda dos teus pais, leva o tabuleiro ao forno a 180° durante 15 minutos, até estarem douradinhas.

4.



Hum, agora é deixar arrefecer e saborear!

Vamos Jogar à Memória?





Como se joga?

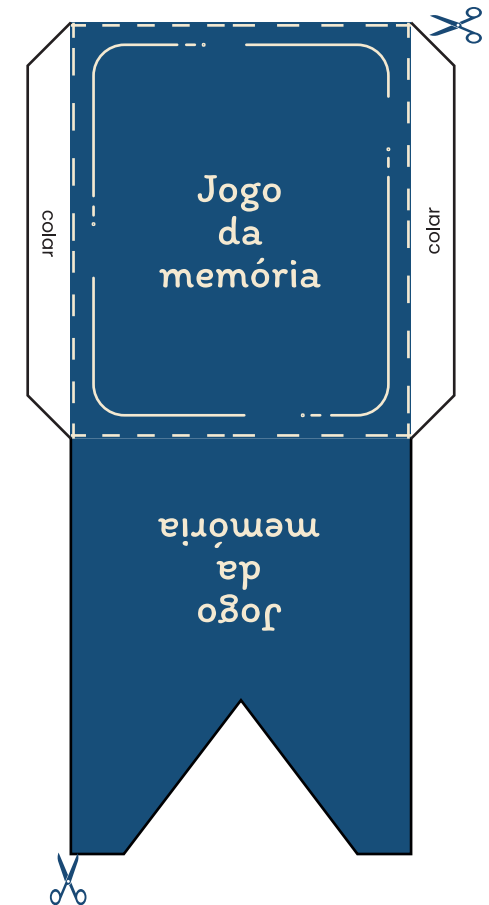
- Tu, e os outros jogadores recortam as figuras. Depois, juntam todas as peças com as imagens viradas para baixo. Um de cada vez, vira duas imagens, se forem iguais, guarda-as e joga novamente. Caso não sejam iguais, tem de virá-las para baixo e passar a vez a outro jogador. Ganha o jogo quem tiver encontrado mais pares de figuras. Não te esqueças de estar atento ao jogo, assim saberás sempre onde estão as peças que os outros jogadores viraram.

Faz um envelope para guardares o teu jogo!

Legenda

- Dobrar
- Cortar

- Chama um adulto, para te ajudar a recortar a figura, e depois é só dobrar e colar.



Vamos Cantar?

Na Terra de Sever de Vouga
(Música: O Balão do João)

I

O mineiro João,
Desce, desce sem parar
Corre, corre toda a mina
P´ra galena encontrar.

Mas o tempo está a passar,
A lucerna a apagar
Corre, corre mineiro
P´ra galena achar.

II

O comboio zangão,
Apita, apita sempre a andar
Vai até Paradela
É lá que vai parar.

Mas o vento a soprar,
Faz o comboio zangar
Corre, corre zangão
P´ró passageiro levar.

III

O moinho Simão
Gira, gira sem parar
Vai moendo, vai moendo
P'ra farinha dar.

Mas o rio está a atardar
E o moinho não está a rodar
Vai moendo, vai moendo
Que tens pão para dar.

IV

Em Sever há tradição
Muito, muito p'ra aprender
Muitas são as histórias
Que podemos contar.

Mas há mais a visitar
Muito mais para olhar
Corre Vouga, corre Vouga
Não podes parar.



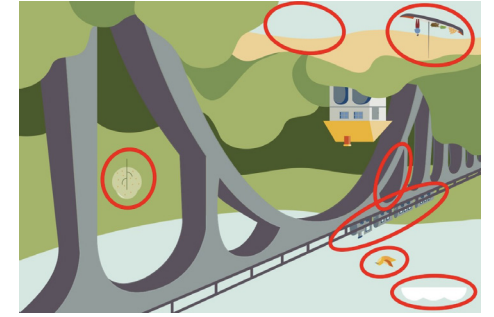
- Espigueiro ou canastro
- Os espigueiros ou canastros
foram construídos para
guardar e secar o milho, depois
de colhido.



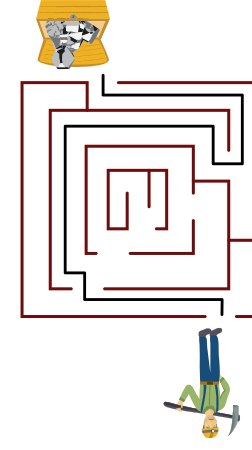
Página 11

- Galena
- Queijo
- Manteiga
- Mirtilo
- Laranja
- Milho


Página 4 e 5



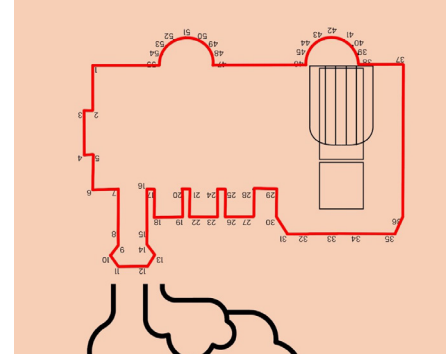
Página 2



Página 12



Página 7



Página 3

Soluções

Deixo-te um desafio...

Continua a procurar os tesouros de Sever do Vouga!
Visita o Museu Municipal!

Convida os teus pais e professores e vai em busca
de novas descobertas!

Ficha Técnica

Promotor: Câmara Municipal de Sever do Vouga | **Coordenação:**

Graciela Figueiredo | **Execução:** Glorybox, Lda | **Investigação**

História e Produção de Conteúdos: Carlos Ferreira, Glorybox, Lda |

Design Gráfico: Ana Antunes, Nuno Santos, Glorybox, Lda |

Ilustração: Ana Antunes, Nuno Santos, Glorybox, Lda | **Revisão e**

Correções: Graciela Figueiredo, Marina Leitão

Financiamento:



Educ@RA



Cofinanciamento:





Município de
**SEVER DO
VOUGA**

· **GLORYBOX** ·
we, as future